

**Identidad Menonita:** Cuando se les pidió a los Menonitas identificarse usando dos palabras religiosas que mejor los describieran, dos tercios escogieron “Menonita” o “Anabautista”. El resto escogieron otros términos, incluyendo espiritual, evangélico, carismático o Pentecostal. Los pastores en particular se identificaban de seguro como Anabautistas o Menonitas, para un total del 84 por ciento de ellos. Dentro de los grupos étnicos/raciales, el 41 por ciento se describió usando algunas de estas palabras.

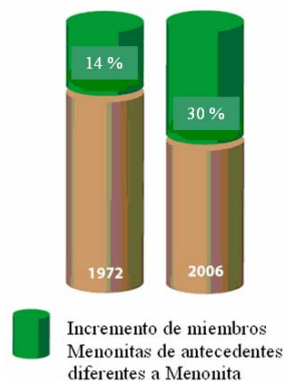
**Lealtad congregacional y denominacional:** Los hallazgos del Perfil del Miembro Menonita 2006 apoyan a grosso modo lo que sociólogos saben de los cristianos en los Estados Unidos en general; que las congregaciones son mas importantes para los miembros que las denominaciones o áreas de Conferencias. Dentro de los miembros de la iglesia Menonita en EE.UU., el 34 por ciento dijo que estaban muy comprometidos con su denominación, y el 12 por ciento al área de Conferencia. En comparación, el 58 por ciento está fuertemente comprometido con su congregación local.

Al mismo tiempo, mas miembros actualmente (48 por ciento hoy en día) que en 1972 (25 por ciento en aquel entonces), dijeron que siempre querrán ser parte o miembros de la misma denominación. Mientras el nivel actual de lealtad congregacional es ligeramente mas bajo que en los protestantes conservadores (52 por ciento) en los Estados Unidos, es de todos modos, mas alto que en los protestantes en general (37 por ciento), de acuerdo a *La Verdad Acerca de Los Cristianos Conservadores* (The truth About Conservative Christians) escrito por Andrew Greely y Michael Hout, de la imprenta de la Universidad de Chicago en el 2006 (University of Chicago Press).

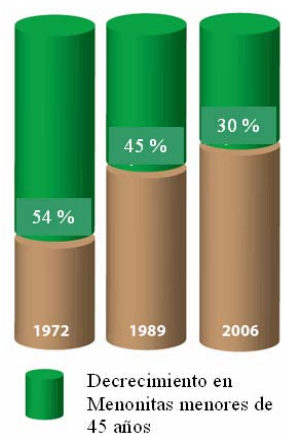
Un gran cambio en los miembros Menonitas en las últimas tres décadas ha sido por el incremento de miembros de otras denominaciones.

**Mas nuevos miembros:** Un gran cambio en los miembros de la iglesia Menonita en las últimas tres décadas se debe al incremento de miembros de otras denominaciones. Vemos este cambio en diferentes niveles:

- El porcentaje de Menonitas “no de cuna”, sin padres Menonitas, ha incrementado desde 1972 de un 17% a un 26%.
- El porcentaje de Menonitas quienes han sido miembros de otras congregaciones, (incluyendo Menonitas no de cuna) ha crecido de un 14% en 1972 a un 30% actualmente.
- El porcentaje de miembros Menonitas quienes estan casados con miembros de otras denominaciones ha aumentado del 25% en 1972 al 39% en el 2006.



Sin una influencia significativa de jóvenes, las preguntas sobre la identidad Anabautista tomarán un rango mas bajo por la preocupación a la pregunta que cuestiona su existencia misma.



**Miembros de edad en rápido crecimiento:** La edad promedio de los Menonitas es de 54 años, cinco años mayor que en 1989. Es mas importante, de hecho, la rápida distribución de la edad en los Menonitas. En 1972, el 54 por ciento de Menonitas estaban por debajo de la edad de 45 años –dentro del rango de reproducción. Este número ha bajado a un 45 por ciento en el año 1989 y solo es de un 30 por ciento actualmente. Este cambio ha sido mas extremo en las denominaciones Menonitas que en las denominaciones protestantes en general, lo cual describen Greely y Hout como una “muerte literal” debida a los cambios en la distribución de las edades.

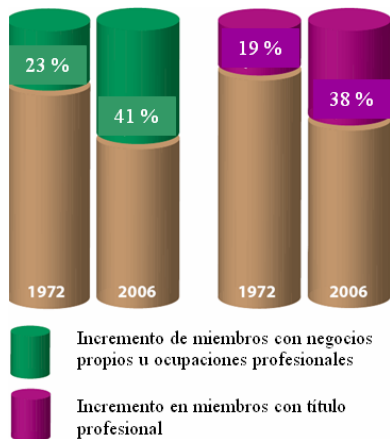
Dentro de las denominaciones protestantes en general, el 42 por ciento de los miembros tienen edades por debajo de los 45 años, comparado con el 52 por ciento de los protestantes conservadores.

**Congregaciones étnico-raciales en crecimiento:** El crecimiento de los grupos étnico-raciales esta cambiando la cara de la iglesia Menonita en EE.UU. El termino étnico-racial es una definición propia de los miembros de grupos en las iglesias Menonita los cuales incluyen aquellos quienes son Afroamericanos, Asiaticos,

*Continúa en la página 10*

## El crecimiento de los miembros étnico-raciales en las congregaciones está cambiando la cara de la iglesia Menonita en los Estados Unidos

Latino/Hispano, Indio nativo Americano, y otros de raza diferente a la Anglosaxona”. En los últimos 5 años, el 25 por ciento de la denominación de los nuevos miembros han sido clasificados como étnico-raciales, comparado con solo el 6 por ciento de los miembros que entraron a la congregación hace 5 años.



**Cambiando la Asistencia a la Iglesia:** Mientras el porcentaje de Menonitas que asisten regularmente a la iglesia ha permanecido casi igual desde 1972, la asistencia a la iglesia por parte de los Menonitas se ha convertido en un evento de “una vez por semana”, con el porcentaje de los miembros que asisten más de una vez en descenso del 43 por ciento en 1972 a un 8 por ciento actualmente.



Además, la proporción de los miembros que asisten a la escuela dominical ha decaído de un 71 por ciento en 1972 a un 53 por ciento hoy en día.

**Asimilación en Incremento:** En 1972, el 36 por ciento de los Menonitas vivían en granjas, comparados con el 12 por ciento actualmente. Mientras casi el doble de Menonitas residen en grandes ciudades (250.000 o más residentes), hoy como ayer, este número cuenta todavía se cuenta por debajo del 10 por ciento de todos los Menonitas.

En su trabajo, los Menonitas tienen negocios propios y ocupaciones profesionales comparadas con las estadísticas de hace tres décadas – el 41 por ciento hoy y el 23 por ciento en 1972. Al mismo tiempo, el doble de Menonitas asisten hoy a la Universidad y obtienen títulos universitarios (38 por ciento) actualmente como en 1972 (19 por ciento).

**Mayor identificación Política:** En 1972, el 37 por ciento de los Menonitas no se identificaron como parte de algún partido político, comparado con el 11 por ciento actual.

Los incrementos han ocurrido para ambos partidos tanto como para el Republicano como para el Demócrata.

En 1972, el 42 por ciento de los Menonitas se identificaron como Republicanos, comparados con el 50 por ciento en el 2006.

Durante este periodo, la proporción de Demócratas se ha duplicado, de un 12 a un 22 por ciento. Pero en la última elección presidencial, dos tercios de los Menonitas quienes votaron, lo hicieron por George W. Bush.

